



14 ΣΕΠΤΕΜΒΡΙΟΥ 2023

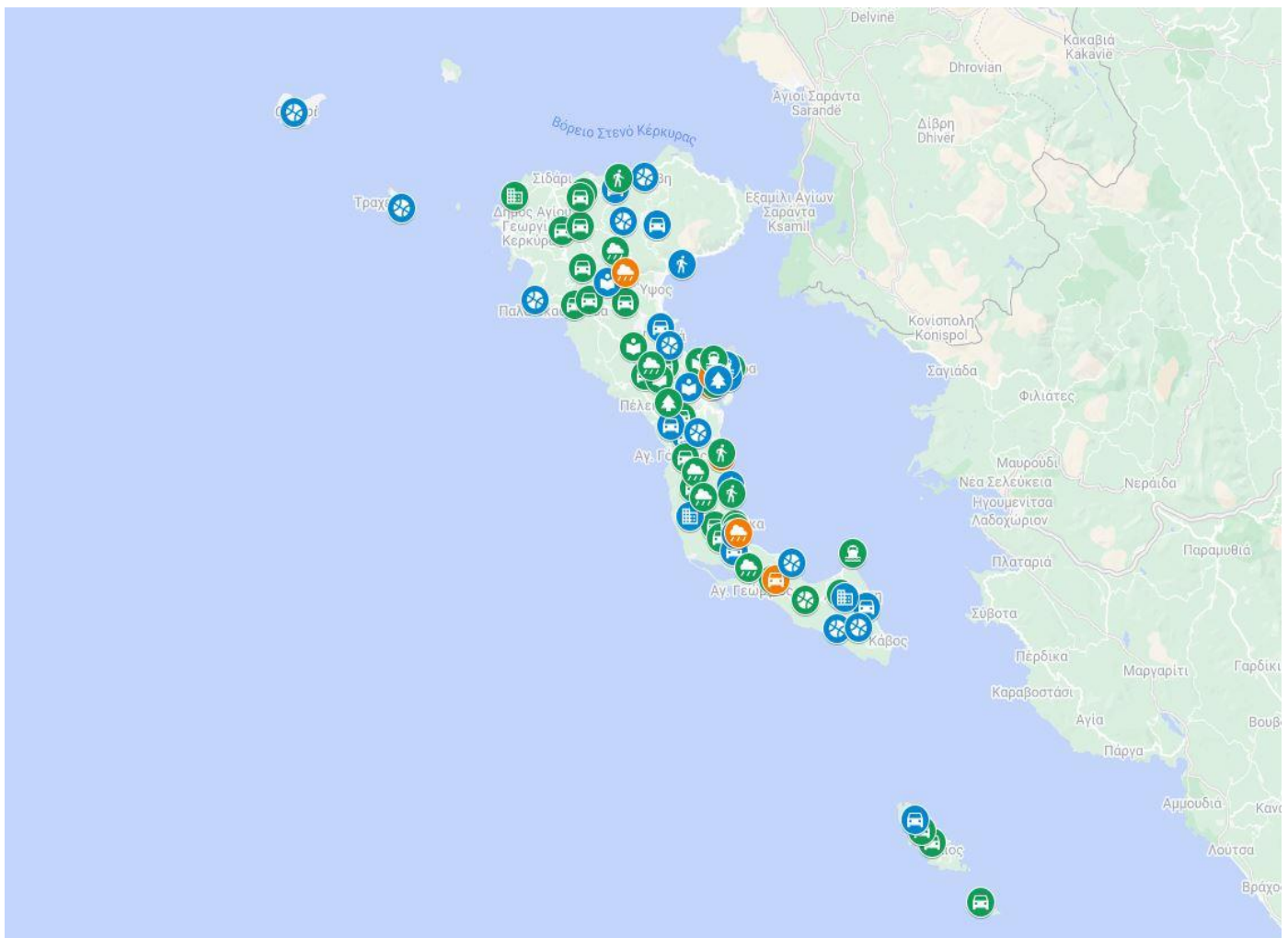
## ΔΕΛΤΙΟ ΤΥΠΟΥ

### **Αποτύπωση έργων και χρηματοδοτήσεων μέσω διαδραστικού χάρτη και infographics από την Περιφέρεια Ιονίων Νήσων**

- **Για πρώτη φορά διαθέσιμος σε όλους διαδραστικός χάρτης με όλα τα έργα, τα οποία έχει δημοπρατήσει απευθείας η Περιφέρεια Ιονίων Νήσων, κατά την περίοδο 2019-2023 - «Έξυπνο» εργαλείο, στο οποίο άπαντες έχουν πρόσβαση ανά πάσα στιγμή μέσω οποιασδήποτε ηλεκτρονικής συσκευής**
- **Επεξηγηματικά infographics ενημερώνουν με σαφήνεια τους πολίτες για τα έργα που έχουν γίνει την τελευταία τετραετία στα Ιόνια Νησιά και αποτυπώνουν με έξυπνο τρόπο την πρόοδο που έχει συντελεστεί στην Περιφέρεια σε επίπεδο έργων, αλλά και απορρόφησης των πόρων του ΕΣΠΑ, μέσω του οποίου εκτελούνται πολλά έργα των Δήμων, του Υπουργείου Πολιτισμού, του Ιονίου Πανεπιστημίου κ.α.**

Με δεδομένη την επιθυμία της Περιφερειακής Αρχής να υπάρχει πάντα **σαφήνεια, διαφάνεια και αξιοπιστία στην επικοινωνία με τους πολίτες**, δημιουργήθηκε -με την πολύτιμη συνεισφορά εθελοντών- ένας **διαδραστικός χάρτης**, μέσω της υπηρεσίας Google maps, στον οποίο **έχουν αποτυπωθεί λεπτομερώς ανά περιοχή όλα τα τεχνικά έργα της περιόδου 2019-2023** που έχουν δημοπρατηθεί απευθείας από την Περιφέρεια Ιονίων Νήσων.

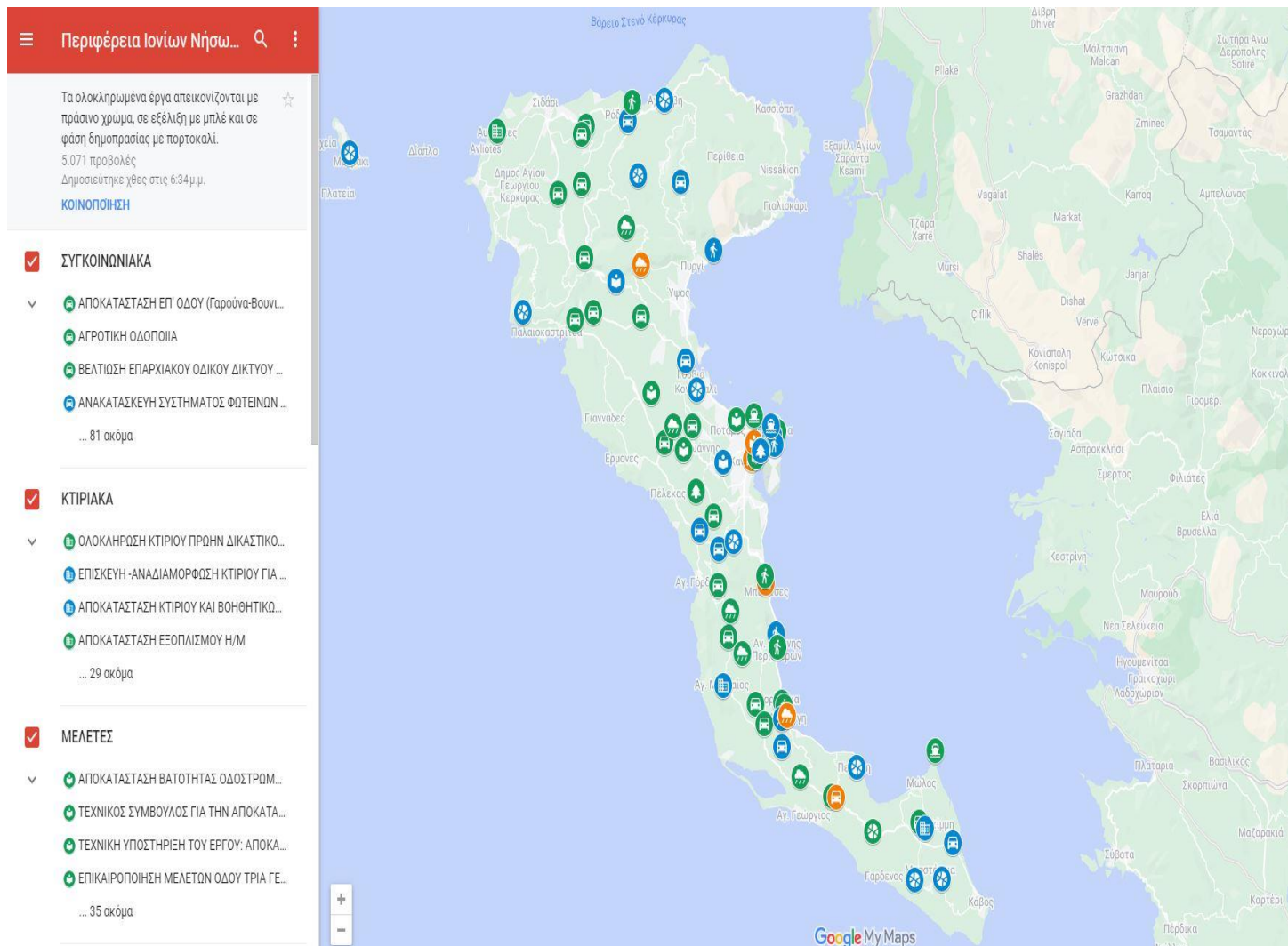
Ο χάρτης αυτός, στον οποίο έχουν επισημανθεί με πινέζα και **έχουν κατηγοριοποιηθεί όλα τα δημοπρατημένα από την ΠΙΝ έργα**, ανοίγει εύκολα -απλώς με ένα κλικ- σε οποιαδήποτε ηλεκτρονική συσκευή (smartphone, tablet, laptop, Η/Υ), με αποτέλεσμα να είναι διαθέσιμος στους πολίτες των Ιονίων Νήσων ανά πάσα στιγμή προς ενημέρωσή τους.



Ο διαδραστικός χάρτης των έργων της Περιφέρειας Ιονίων Νήσων **ανανεώνεται ανάλογα με την εξέλιξη κάθε έργου**, σε όλες τις Περιφερειακές Ενότητες, ενώ για την ενημέρωση των πολιτών είναι διαθέσιμα: το όνομα του έργου, ο προϋπολογισμός του, αλλά και η σύμβασή του (με κλικ σε σχετικό σύνδεσμο-link) με όλες τις πληροφορίες του. Παράλληλα ο χάρτης των έργων εμπλουτίζεται με φωτογραφικό υλικό και video.

Ένα «έξυπνο» εργαλείο για όλους (πολίτες, εκπροσώπους φορέων, δημοσιογράφους κ.α.), το οποίο αποτελεί **απτή απόδειξη της φιλοσοφίας της Περιφερειακής Αρχής** για απόλυτη διαφάνεια, σαφήνεια, αμεσότητα και αξιοπιστία στην επικοινωνία με τους πολίτες των Ιονίων Νήσων.

Ο διαδραστικός χάρτης των έργων της **Περιφέρειας Ιονίων Νήσων** είναι διαθέσιμος με ένα απλό κλικ στον εξής σύνδεσμο (link): [www.ioniodinata.gr/map](http://www.ioniodinata.gr/map)



## 2019-2023 - Έργα για δυνατά Ιόνια

Όπως φαίνεται και στα σχετικά infographics, η **Περιφέρεια Ιονίων Νήσων** προχώρησε κατά την τετραετία 2019-2023 σε **δημοπρατήσεις 196 έργων** με τον συνολικό προϋπολογισμό να ανέρχεται στα **136.000.000 €**.

Το ποσό αυτό είναι **υπερδιπλάσιο (+105%)** σε σχέση με το αντίστοιχο ποσό δημοπρατήσεων στη διάρκεια της 5ετους θητείας (2014-2019) της προηγούμενης Περιφερειακής Αρχής, όταν δημοπρατήθηκαν 168 έργα (28 έργα λιγότερα).

Συμπερασματικά, στην τετραετία 2019-2023 σημειώθηκε **αύξηση του προϋπολογισμού δημοπρατήσεων σε κάθε ένα από τα Ιόνια Νησιά**, ενώ παράλληλα σημειώθηκε **αύξηση και του συνολικού αριθμού των έργων στην Περιφέρεια Ιονίων Νήσων**.

# 2019 – 2023

## ΕΡΓΑ ΓΙΑ ΔΥΝΑΤΑ ΙΟΝΙΑ




**136 εκ €** έχουν δημοπρατηθεί απευθείας από τη Περιφέρεια  
Υπερδιπλάσια αύξηση (105%) από 2014-2019

&

**196 έργα έναντι 168 έργων** της περιόδου 2014-2019



**ΣΥΓΚΟΙΝΩΝΙΑΚΑ**  
58 εκ. €



**ΑΝΤΙΠΛΗΜΜΥΡΙΚΑ**  
15 εκ. €



**ΛΙΜΕΝΙΚΑ**  
23 εκ. €



**ΚΤΙΡΙΑΚΑ**  
12 εκ. €



**ΑΘΛΗΤΙΣΜΟΣ**  
1,2 εκ. €



**ΠΕΡΙΒΑΛΛΟΝΤΙΚΑ**  
1 εκ. €



**ΑΝΑΠΛΑΣΕΙΣ**  
2 εκ. €



**ΜΕΛΕΤΕΣ**  
11 εκ. €

Ειδικότερα, στο διάστημα 2019-2023 η Περιφερειακή Αρχή δημοπράτησε έργα ως εξής:

- Συγκοινωνιακά έργα: 58.000.000 €
- Λιμενικά έργα: 23.000.000 €
- Αντιπλημμυρικά έργα: 15.000.000 €
- Κτιριακά έργα: 12.000.000 €
- Αναπλάσεις: 2.000.000 €
- Αθλητισμός: 1.200.000 €
- Περιβάλλον: 1.000.000 €

# 2019 – 2023



## ΕΡΓΑ ΓΙΑ ΔΥΝΑΤΑ ΙΟΝΙΑ

Σε σχέση με την περίοδο 2014-2019:

Υπερδιπλάσιος προϋπολογισμός (**105%**) από σε όλη την περιφέρεια

**Αύξηση** προϋπολογισμού δημοπρατήσεων σε κάθε νησί

**Αύξηση** αριθμού έργων στην περιφέρεια

### Π.Ε. ΚΕΡΚΥΡΑΣ & ΠΑΞΩΝ | 47 εκ €

**122%** αύξηση δημοπρατήσεων  
**74 έργα** (έναντι 47 προηγούμενης περιόδου)

### Π.Ε. ΛΕΥΚΑΔΑΣ | 21 εκ €

**80%** αύξηση δημοπρατήσεων  
**47 έργα** (έναντι 27 προηγούμενης περιόδου)

### Π.Ε. ΚΕΦΑΛΟΝΙΑΣ & ΙΘΑΚΗΣ | 39 εκ €

**53%** αύξηση δημοπρατήσεων  
**34 έργα** (έναντι 66 προηγούμενης περιόδου)

### Π.Ε. ΖΑΚΥΝΘΟΥ | 29 εκ €

**263%** αύξηση δημοπρατήσεων  
**41** (έναντι 28 προηγούμενης περιόδου)



Αναλυτικότερα, στο διάστημα 2019-2023 η Περιφερειακή Αρχή δημοπράτησε **έργα ανά Περιφερειακή Ενότητα** ως εξής:

- Π.Ε. Κέρκυρας & Παξών: 47.000.000 €  
122% αύξηση δημοπρατήσεων  
74 έργα (έναντι 47 της προηγούμενης περιόδου)
- Π.Ε. Λευκάδας: 21.000.000 €  
80% αύξηση δημοπρατήσεων  
47 έργα (έναντι 27 της προηγούμενης περιόδου)
- Π.Ε. Κεφαλονιάς & Ιθάκης: 39.000.000 €  
53% αύξηση δημοπρατήσεων  
34 έργα (έναντι 66 της προηγούμενης περιόδου)
- Π.Ε. Ζακύνθου: 29.000.000 €  
263% αύξηση δημοπρατήσεων  
41 έργα (έναντι 28 της προηγούμενης περιόδου)

### ΕΣΠΑ - Άλμα στο Ιόνιο

Όσον αφορά στο **ΕΣΠΑ** και την **απορρόφηση** των ευρωπαϊκών χρηματοδοτήσεων από την **Περιφέρεια Ιονίων Νήσων**, όπως αποτυπώνεται στο σχετικό infographic, έχει γίνει άλμα στην αξιοποίηση του ΕΣΠΑ στο Ιόνιο κατά την τετραετία 2019-2023.

Ειδικότερα, σύμφωνα με τα **επίσημα στοιχεία του ΕΣΠΑ** και μέχρι τις 14/8/2023, η Περιφέρεια Ιονίων Νήσων βρίσκεται **στην 1<sup>η</sup> θέση ανάμεσα στις 13 Περιφέρειες της χώρας στις εντάξεις έργων**, με ποσοστό 215% έναντι 176% που είναι ο μέσος όρος στο σύνολο των Περιφερειών.

Παράλληλα, η Περιφέρεια Ιονίων Νήσων είναι **στην 3<sup>η</sup> θέση σε ότι αφορά τα συμβασιοποιημένα έργα**, με ποσοστό 151%, πάνω δηλαδή από το 127% που είναι ο μέσος όρος.

## ΕΣΠΑ ΠΕΡΙΦΕΡΕΙΑΣ ΙΟΝΙΩΝ ΝΗΣΩΝ 2019-2023 Ρόδη Κράτσα - Τσαγκαροπούλου

### Άλμα στην αξιοποίηση του ΕΣΠΑ στο Ιόνιο —

#### ΕΝΤΑΞΕΙΣ ΕΡΓΩΝ

1η θέση μεταξύ των 13 Περιφερειών της χώρας, με ποσοστό 215% έναντι 176% του μέσου όρου

#### ΣΥΜΒΑΣΙΟΠΟΙΗΜΕΝΑ ΕΡΓΑ

3η θέση με ποσοστό 151% έναντι 127% του μέσου όρου

#### ΑΠΟΡΡΟΦΗΣΗ ΒΑΣΕΙ ΠΛΗΡΩΜΩΝ

7η θέση με ποσοστό 93% έναντι 96% του μέσου όρου

#### ΑΥΞΗΣΗ ΠΟΡΩΝ

Εξασφάλιση 30% παραπάνω πόρων σε σχέση με το προηγούμενο ΕΣΠΑ

Πηγή: ΕΣΠΑ στοιχεία 14/08/2023



Όσον αφορά στην απορρόφηση -βάσει των πληρωμών που έχουν γίνει- **η Περιφέρεια Ιονίων Νήσων βρίσκεται στο 93% του προγράμματος** (7<sup>η</sup> θέση, μ.ο. στο 96%), με τις προβλέψεις να κάνουν λόγο για **πλήρη απορρόφηση μέχρι το 31/12/23** όταν και ολοκληρώνεται η προγραμματική περίοδος για το ΕΣΠΑ 2014-20.

Συμπερασματικά, **η Περιφέρεια Ιονίων Νήσων έχει εξασφαλίσει 30% περισσότερους πόρους** σε σχέση με το προηγούμενο ΕΣΠΑ.